


## Oppsjø vasspark, badstova.



## 1. Lås opp døra med kode.

Opne døra med tilsendt kode. Døra vil då stå open i bookingperioda. Døra vert låst automatisk når bookingperioda er over.



## 2. Slå på badstoveomn.

- Badstova er varm etter ca 30 minutt.
- Brytaren lyser grønt når omnen er på.



## 3. Kost golvet og sluket i badstova før du startar.

- Kost og feiebrett heng under benken på høgre sida av døra



4. Det er kaldt vatn i badstova, NB? Krana kan vere litt varm.



5. Sitt på handkle



**6. Bruk badesko eller sandalar dersom de badar, og sett dei frå dykk utanfor badstova. Då vert det lettare å reingjere badstova når de er ferdige.**



**7. Etter at badstoveøkta er ferdig:**

- Kost opp sand frå golvet
- Tørk av benkar
- Svabre golvet med litt kaldt vatn (svaber heng på veggen)
- Rydd søppel



**8. Slå av badstoveomnen (grøn lampe skal vere sløkka)**





**9. Døra vert automatisk låst når bookingperioda er ferdig.  
Pass på at døra er lukka når du går.**

## Oppsjø vasspark, skifterom.

### Dagsturhytta

- Denne kan brukast til skifting dersom den er ledig.
- **Ikkje la klede og utstyr ligge i dagsturhytta når du ikkje er der. Den skal vere tilgjengeleg for alle.**
- **NB! Døra vert låst automatisk på kveldstid, gå derfor ikkje frå utstyr i dagsturhytta.**
- Her er det og vedovn som det går ann å fyre i, ta i så fall med ved.



## Overbygget mellom Bua og toalettet

Det er og mogleg å skifte i overbygget mellom toalettet og Bua. Sommarstid er det utedusj her.

